



Państwowe
Gospodarstwo Wodne
Wody Polskie



Realizacja KPOŚK na terenie województwa małopolskiego
23.10. 2019 r., Tarnów



Wyznaczanie aglomeracji

Dyrektywa „ściekowa”

Weryfikacja aglomeracji

m.in. pod kątem wyliczania RLM oraz zgodności z założeniami VI AKPOŚK

Wyznaczanie, zmiana i likwidacja aglomeracji na potrzeby VI AKPOŚK

Wyznaczanie, zmiana i likwidacja aglomeracji na potrzeby VI AKPOŚK

do 2019 r. października




Art. 565 ust 2

dotychczasowe akty prawa miejscowego wydane na podstawie art. 43 ust. 2a ustawy uchylanej zachowują moc nie dłużej niż do dnia **31.12.2020 r.** i mogą być zmieniane.



Wyznaczanie aglomeracji

Dyrektywa „ściekowa”

-  zgodnie z dyrektywa ściekową inwestycje muszą być ekonomicznie i technicznie uzasadnione
-  realizacja inwestycji może wpłynąć na wzrost kosztów za wodę i ścieki ponoszonych przez mieszkańców
-  dyrektywa ściekowa nie nakazuje zbudowania takiej samej długości sieci kanalizacyjnej jak wodociągowej

Warunki zgodności aglomeracji

Dyrektywa „ściekowa”

Warunek I

Wydajność oczyszczalni ścieków w aglomeracjach odpowiada przynajmniej ładunkowi generowanemu na ich obszarze.

Warunek II

Standardy oczyszczania ścieków w oczyszczalniach uzależnione są od wielkości aglomeracji. Jakość ścieków oczyszczonych odprowadzanych z każdej oczyszczalni jest zgodna z wymaganiami ustawy - Prawo wodne i rozporządzeniem w sprawie warunków, jakie należy spełnić przy wprowadzaniu ścieków do wód lub do ziemi, oraz w sprawie substancji szczególnie szkodliwych dla środowiska wodnego. **W każdej oczyszczalni zlokalizowanej na terenie aglomeracji powyżej 10 000 RLM wymagane jest podwyższone usuwanie biogenów.**

Warunek III

Wyposażenie aglomeracji w systemy zbierania ścieków komunalnych gwarantujące blisko 100% poziom obsługi:

- 95% dla aglomeracji o RLM < 100 000,
- 98% dla aglomeracji o RLM \geq 100 000.
- pozostały % RLM musi być zbierany i dostarczany do komunalnej oczyszczalni ścieków lub oczyszczany w innych systemach oczyszczania ścieków (pojedyncze systemy lub inne właściwe systemy), zapewniających ten sam poziom ochrony środowiska jak dla całej aglomeracji.

Nie zapewniając zbierania i oczyszczania ścieków komunalnych następujących aglomeracji:

Aywaille, Baelen, Blegny, Chastre, Grez- Doiceau, Jodoigne, Lasne, Obourg, Oreye, Orp, Raeren, Sart-Dames-Avelines, Soiron, Sombrefe i Yvoir-Anhée, jak również oczyszczania ścieków komunalnych następujących aglomeracji: Bassenge, Chaumont-Gistoux, Chièvres, Crisnée, Dalhem, Dinant, Écaussinnes, Estinnes, Feluy-Arquennes, Fexhe-Slins, Fosses-la-Ville, Godarville, Hannut, Havré, Jurbise, Le Rœulx, Leuze, Lillois-Witterzée, Profondeville, Rotheux-Neuville, Saint-Georges-sur-Meuse, Saint-Hubert, Sirault, Sprimont, Villers-la-Ville, Villers-le-Bouillet, Virginal-Hennuyères, Walcourt, Welkenraedt, Wépion, Wiers, Gaurain-Ramecroix i Hélécine,

Królestwo Belgii uchybiło zobowiązaniom, które na nim ciążyą na mocy przepisów art. 3 i 4 dyrektywy dotyczącej oczyszczania ścieków komunalnych.



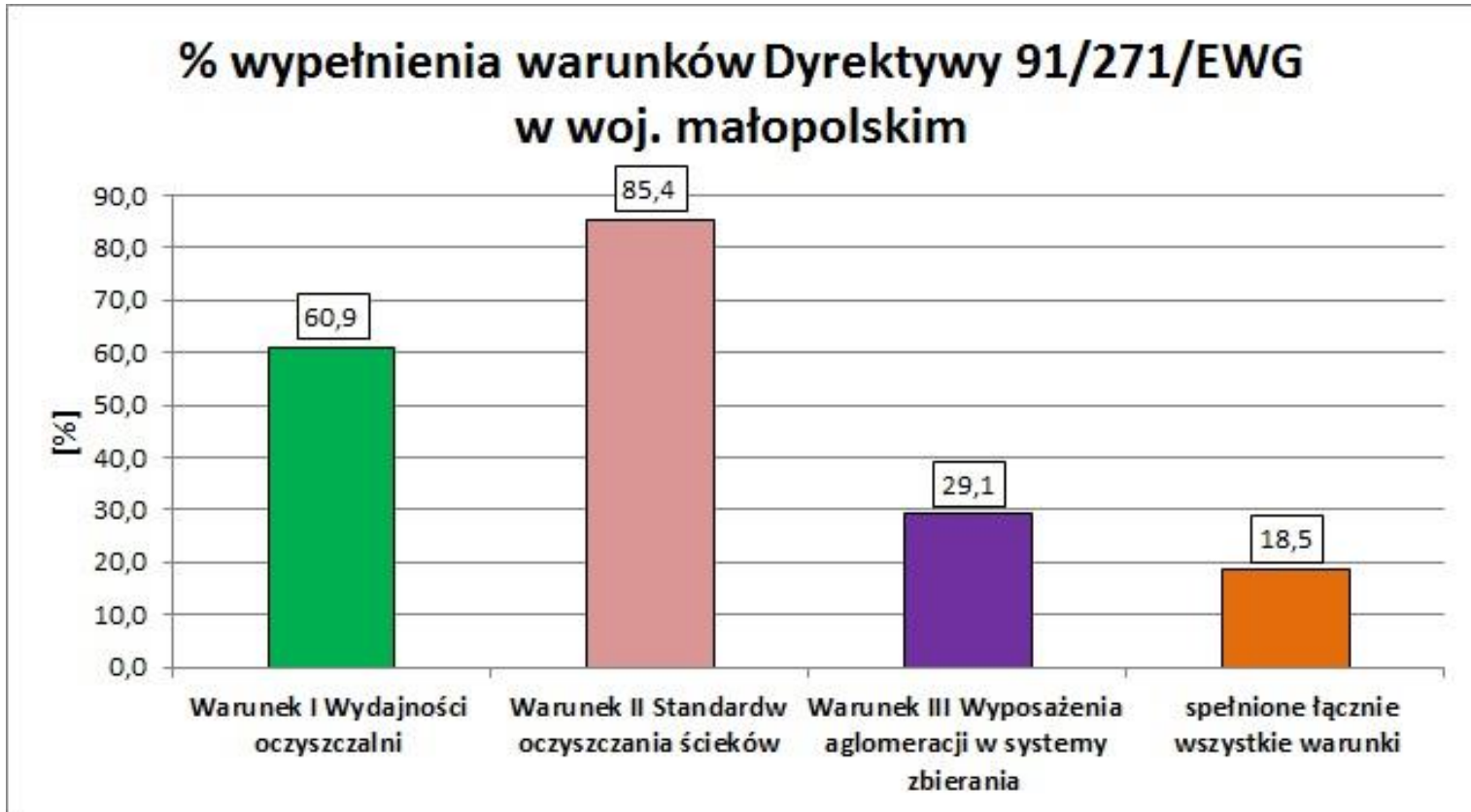
Przykłady prowadzonych procesów

Komisja Europejska

Kraj członkowski	Lata pomiędzy pierwszym a drugim wyrokiem sądu	Kara ryczałt nałożona przez Sąd [mln Euro]	Kary nałożone przez sąd (przybliżone) [Euro/6 miesięcy]
Belgia	2004-2013 9 lat	10	860 000
Luxemburg	2006 – 2013 7 lat	2	500 000
Portugalia	2009 – 2016 7 lat	3	1 400 000
Grecja	2007 -2015 8 lat	10	3 600 000
Włochy	2012-2018 6 lat	25	30 000 000
Hiszpania	2004 -2011 7 lat	12	11 000 000
Polska	Wszczęcie postępowania w sprawie uchybienia w 2018 r.		



Wypełnienie warunków dyrektywy „ściekowej” Województwo małopolskie (sprawozdanie z 2018 r.)





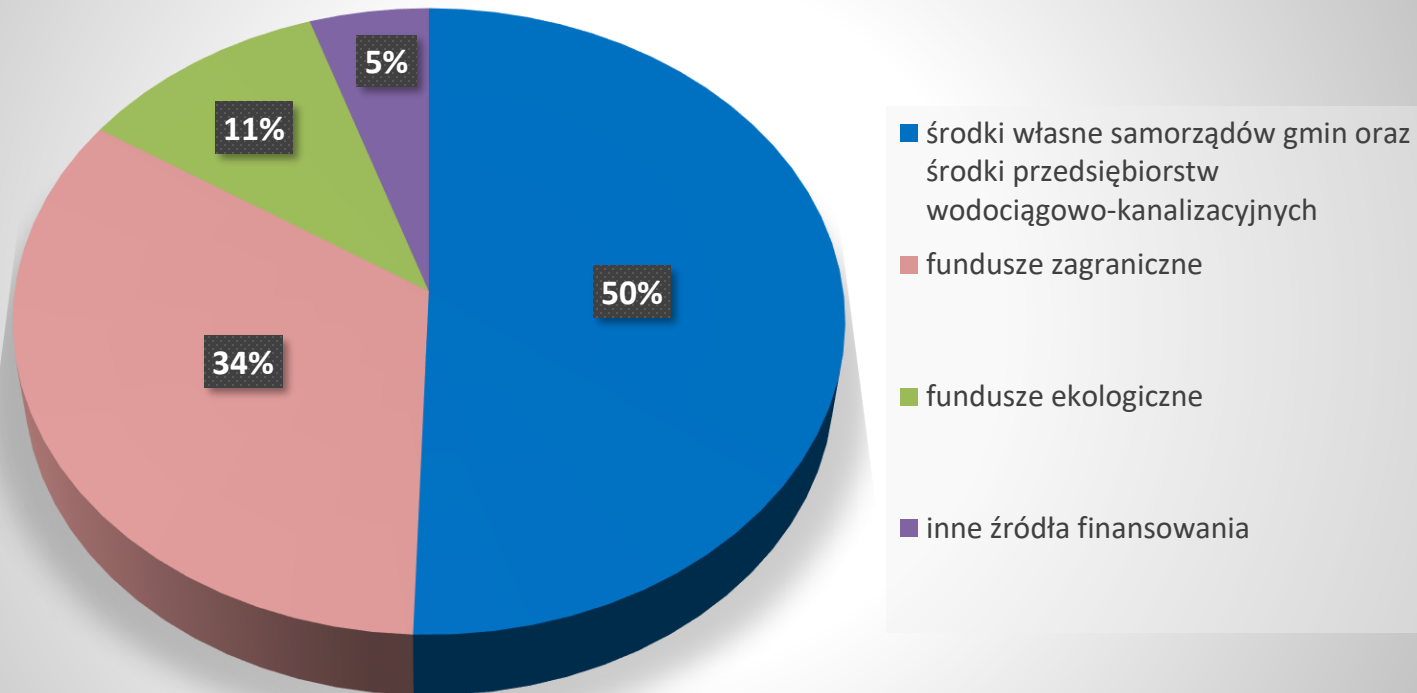
Wypełnienie warunków dyrektywy ściekowej

Województwo małopolskie (sprawozdanie z 2018 r.)

województwo	liczba aglomeracji	spełnienie warunków Dyrektywy 91/271/EWG [%]			
		Warunek I Wydajność oczyszczalni	Warunek II Standardy oczyszczania ścieków	Warunek III Wyposażenie aglomeracji w systemy zbierania	wszystkie warunki
Dolnośląskie	125	89,60	88,00	53,60	45,60
Małopolskie	151	60,93	85,43	29,14	18,54
Mazowieckie	144	84,03	89,58	51,39	42,36
Śląskie	132	74,24	92,42	37,12	34,09
Wielkopolskie	175	76,57	93,14	52,00	40,57
RAZEM (wszystkie aglomeracje ujęte w KPOŚK)	1575	76,06	90,73	47,43	37,52



Źródła pochodzenia nakładów finansowych



NFOŚiGW

- ✓ program na gospodarkę wodno-ściekową poza granicami aglomeracji ujętych w KPOŚK
- ✓ nabór wniosków rozpoczął się 17 czerwca br.
- ✓ budżet działania na lata 2019-2023 to 200 mln zł. – 590 mln zł.

<http://www.nfosigw.gov.pl/oferta-finansowania/srodki-krajowe/programy-priorytetowe/ogolnopolski-program-gospodarki-wodno-ściekowej/>

Nowelizacja ustawy z dnia 20 lipca 2017 r. – **Prawo wodne** (tekst jednolity Dz. U. z 2017 r., poz. 1566 z późn. zm.) oraz **ustawy z dnia 7 czerwca 2001 r. o zbiorowym zaopatrzeniu w wodę i zbiorowym odprowadzaniu ścieków** (tekst jednolity Dz. U. z 2019 r., poz. 1437) wprowadziła działalność nowego regulatora cen za usługi zbiorowego dostarczania wody i zbiorowego odprowadzania ścieków, którym jest od 1 stycznia 2018 roku:

Państwowe Gospodarstwo Wodne Wody Polskie

Do Wód Polskich do 12 marca do końca 2018 roku wpłynęło **2728** wniosków. Wszystkie wnioski zostały rozpatrzone. **Zatwierdzonych zostało 2570.**



Zatwierdzone wnioski taryfowe

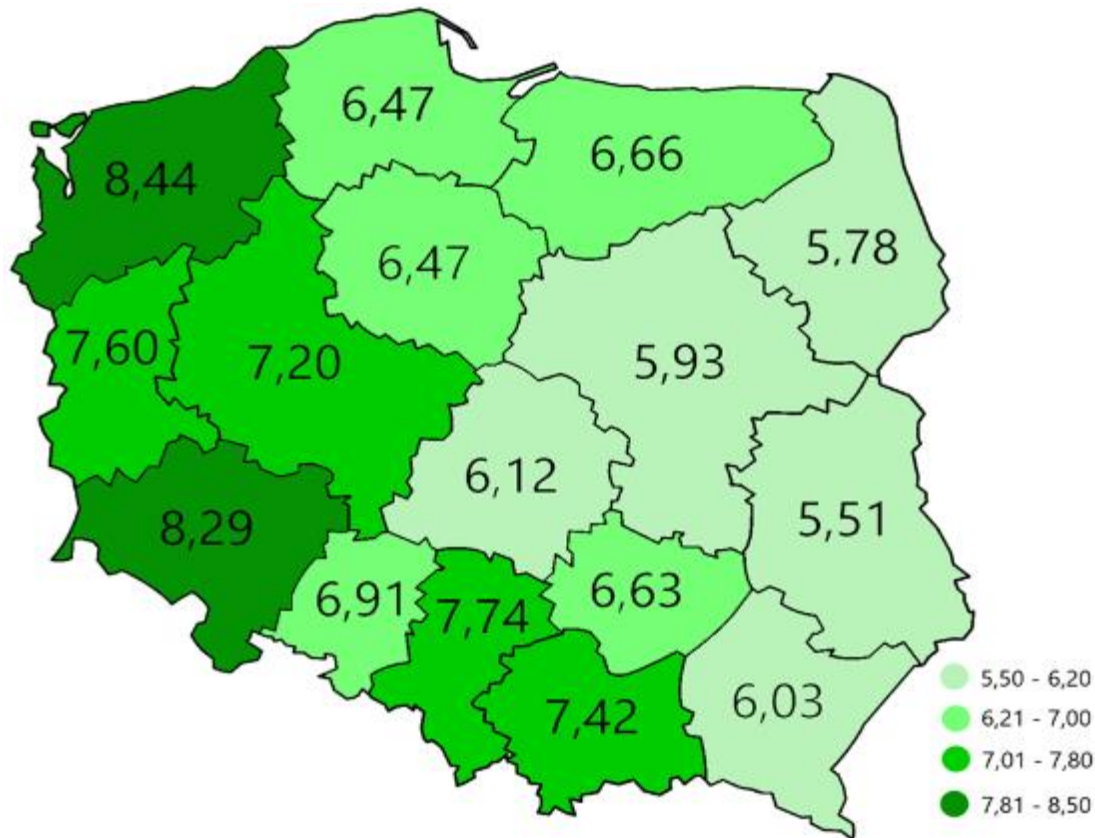
Proces regulacyjny w liczbach

Zatwierdzone obniżki i podwyżki

-  ➤ taryfy obniżone, niezmienione lub zindeksowane o wskaźniki makroekonomiczne (np. inflacja 2,5%) oraz o wzrost opłat i podatków
-  ➤ taryfy podwyższone ze względu na prowadzone inwestycje (amortyzacja, wkład własny do środków UE)
-  ➤ taryfy podwyższone z przyczyn nieleżących po stronie przedsiębiorstw (np. zakup wody od innego dostawcy)



Średnie ceny netto za odprowadzenie 1 m³ ścieków w województwach w 2019 roku

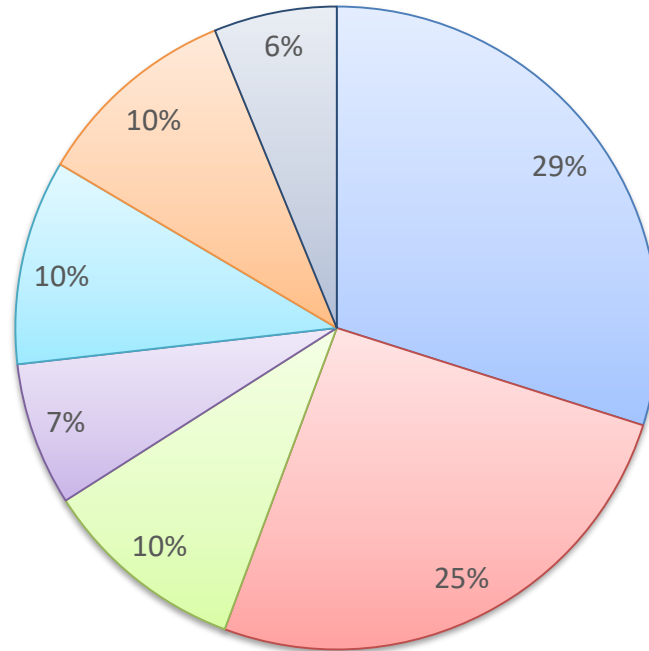


Proces regulacyjny w liczbach

największe

- **Najwyższa cena za ścieki w Polsce 2019 r.:**
 - Ostroróg pow. szamotulski – 41,72 zł netto za 1 m³ odprowadzenia ścieków
- **Najwyższa cena za ścieki w województwie małopolskim w 2019 r.:**
 - Korzenna pow. nowosądecki,
 - Czchów pow. brzeski, 19,78 zł netto za 1 m³ odprowadzenia ścieków
 - Gródek nad Dunajcem pow. nowosądecki
- **Najwyższy wzrost ceny za ścieki w województwie małopolskim 2019 r.:**
 - Dobra pow. limanowski – z 2,54 (2017 r.) na 8,26 zł netto za 1 m³ odprowadzenia ścieków (wzrost o 225%)
- Rada gminy może podjąć uchwałę o dopłacie dla jednej, wybranych lub wszystkich taryfowych grup odbiorców usług. Dopłatę gmina przekazuje przedsiębiorstwu wodociągowo-kanalizacyjnemu (art. 24 ust. 6 ustawy o zbiorowym zaopatrzeniu w wodę i zbiorowym odprowadzaniu ścieków).

Struktura kosztów przedsiębiorstw wodociągowo-kanalizacyjnych



■ 1. wynagrodzenia ■ 2. amortyzacja ■ 3. podatki i opłaty ■ 4. energia ■ 5. materiały ■ 6. pozostałe usługi ■ 7. inne

